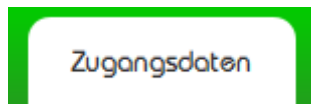
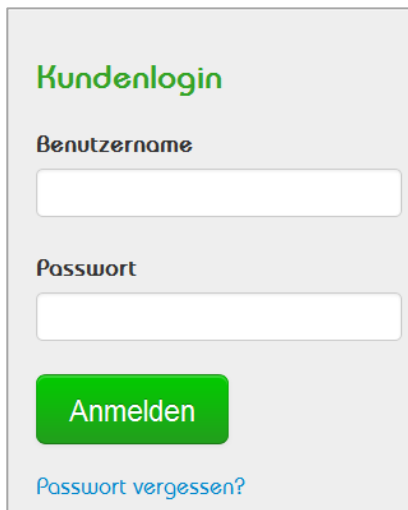


Anleitung Passwort ändern

➔ Melden Sie sich zunächst im **ODERMENÜ** an.

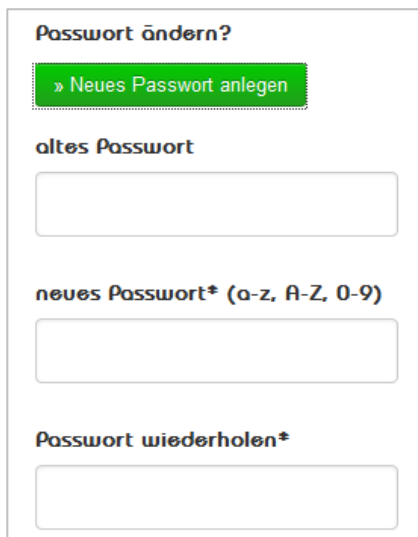
➔ Wählen Sie den Reiter „**Zugangsdaten**“ aus.



Hier gelangen Sie über die Schaltfläche „**Neues Passwort anlegen**“ zum Eingabefeld.

➔ Geben Sie Ihr altes Passwort ein und anschließend zweimal das neue Passwort.
Wählen Sie ein sicheres Passwort. Das Passwort muss aus mindestens 6 Zeichen bestehen.

➔ Beenden Sie den Vorgang über den Schalter „**Speichern**“.



Wann ist ein Passwort sicher?

Ein Passwort ist dann sicher, wenn es aus verschiedenen nicht zusammenhängenden Zeichen besteht. Sie können Buchstaben in Groß- und Kleinschreibung, Zahlen und Sonderzeichen verwenden.

Speichern